

Ports de Commerce de Corse

Porti di Commerciù di Corsica

Mensuel

U Misincu

Trafic Passagers 2022

Trafficu Passageri 2022

sept-22

PORTS DE COMMERCE DE CORSE

septembre 2022

TRAFIC PASSAGERS GLOBAL

TOTAL PORTS	Trafic passagers du 1er au 30 septembre			Cumul passagers depuis le 1er Janvier		
	2021	2022	Variation	2021	2022	Variation
Régulier National	260 939	273 983	5,00%	1 928 922	2 196 733	13,88%
Régulier International	128 465	184 324	43,48%	669 504	1 173 096	75,22%
TOTAL	389 404	458 307	17,69%	2 598 426	3 369 829	29,69%
Croisières	12 328	82 182	566,63%	32 290	362 102	1021,41%
TOTAL	401 732	540 489	34,54%	2 630 716	3 731 931	41,86%
AJACCIO	Trafic passagers du 1er au 30 septembre			Cumul passagers depuis le 1er Janvier		
	2021	2022	Variation	2021	2022	Variation
Régulier National	94 350	99 769	5,74%	669 824	790 063	17,95%
Régulier International	87	56	-35,63%	3 981	5 049	26,83%
TOTAL	94 437	99 825	5,71%	673 805	795 112	18,00%
Croisières	5 589	75 679	1254,07%	15 084	332 218	2102,45%
TOTAL	100 026	175 504	75,46%	688 889	1 127 330	63,64%
BASTIA	Trafic passagers du 1er au 30 septembre			Cumul passagers depuis le 1er Janvier		
	2021	2022	Variation	2021	2022	Variation
Régulier National	100 748	111 305	10,48%	718 108	813 973	13,35%
Régulier International	97 898	147 247	50,41%	531 947	941 124	76,92%
TOTAL	198 646	258 552	30,16%	1 250 055	1 755 097	40,40%
Croisières	2 876	1 246	-56,68%	6 253	10 303	64,77%
TOTAL	201 522	259 798	28,92%	1 256 308	1 765 400	40,52%
BONIFACIO	Trafic passagers du 1er au 30 septembre			Cumul passagers depuis le 1er Janvier		
	2021	2022	Variation	2021	2022	Variation
Régulier National	0	0	-	0	0	-
Régulier International	25 232	35 720	41,57%	93 420	195 871	109,67%
TOTAL	25 232	35 720	41,57%	93 420	195 871	109,67%
Croisières	1 253	622	-50,36%	3 013	4 739	57,29%
TOTAL	26 485	36 342	37,22%	96 433	200 610	108,03%
L'ILE-ROUSSE	Trafic passagers du 1er au 30 septembre			Cumul passagers depuis le 1er Janvier		
	2021	2022	Variation	2021	2022	Variation
Régulier National	36 056	32 979	-8,53%	310 148	339 270	9,39%
Régulier International	0	64	-	19 420	29 798	53,44%
TOTAL	36 056	33 043	-8,36%	329 568	369 068	11,99%
Croisières	1 465	1 506	2,80%	4 430	5 290	19,41%
TOTAL	37 521	34 549	-7,92%	333 998	374 358	12,08%
PORTO-VECCHIO	Trafic passagers du 1er au 30 septembre			Cumul passagers depuis le 1er Janvier		
	2021	2022	Variation	2021	2022	Variation
Régulier National	22 425	21 852	-2,56%	183 064	196 708	7,45%
Régulier International	5 248	1 237	-76,43%	20 736	1 254	-93,95%
TOTAL	27 673	23 089	-16,56%	203 800	197 962	-2,86%
Croisières	1 145	1 376	20,17%	3 393	3 453	1,77%
TOTAL	28 818	24 465	-15,11%	207 193	201 415	-2,79%
PROPRIANO	Trafic passagers du 1er au 30 septembre			Cumul passagers depuis le 1er Janvier		
	2021	2022	Variation	2021	2022	Variation
Régulier National	7 360	8 078	9,76%	47 778	56 719	18,71%
Régulier International	0	0	-	0	0	-
TOTAL	7 360	8 078	9,76%	47 778	56 719	18,71%
Croisières	0	1 753	-	117	6 099	5112,82%
TOTAL	7 360	9 831	33,57%	47 895	62 818	31,16%

PORTS DE COMMERCE DE CORSE

septembre 2022

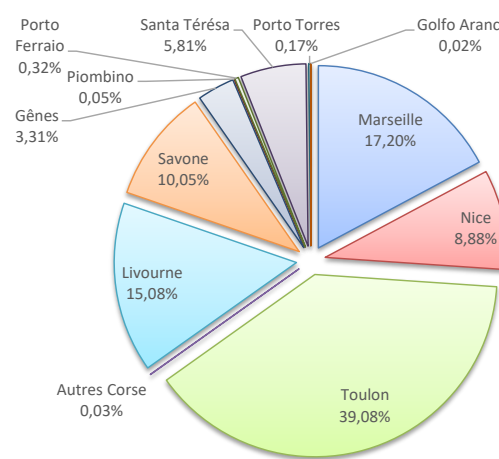
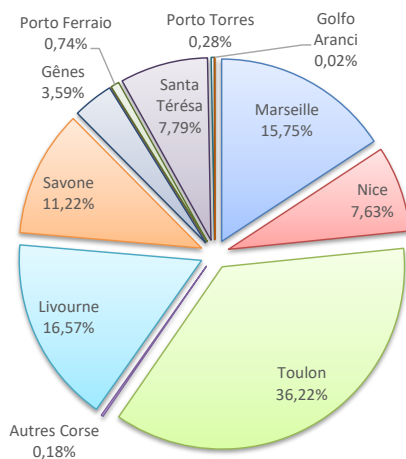
TRAFIC PASSAGERS

	Trafic passagers du 1er au 30 septembre			Cumul passagers depuis le 1er Janvier		
	2021	2022	Variation	2021	2022	Variation
Régulier National	260 939	273 983	5,00%	1 928 922	2 196 733	13,88%
Régulier Internat*	128 465	184 324	43,48%	669 504	1 173 096	75,22%
TOTAL	389 404	458 307	17,69%	2 598 426	3 369 829	29,69%
Croisières	12 328	82 182	566,63%	32 290	362 102	1021,41%
TOTAL	401 732	540 489	34,54%	2 630 716	3 731 931	41,86%

LIGNES

Lignes	Pax	Variation n-1
Marseille	72 198	10,28%
Nice	34 973	24,49%
Toulon	166 001	-0,10%
Autres Corse	811	-32,86%
Livourne	75 949	45,52%
Savone	51 406	62,22%
Gênes	16 459	29,63%
Piombino	0	-
Porto Ferraiò	3 401	192,69%
Santa Térésa	35 720	42,48%
Porto Torres	1 293	42,48%
Golfo Aranci	96	-39,62%
Autres Inter.	0	-100,00%

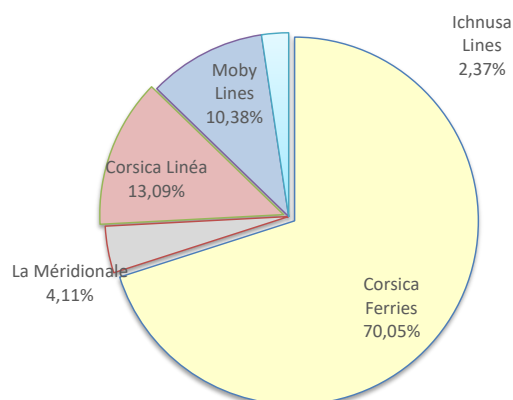
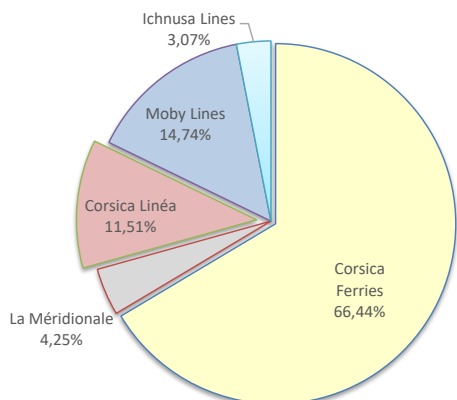
Lignes	Pax	Variation n-1
Marseille	579 510	15,32%
Nice	299 130	16,17%
Toulon	1 316 965	12,80%
Autres Corse	1 128	-16,75%
Livourne	508 324	86,28%
Savone	338 613	87,08%
Gênes	111 373	35,99%
Piombino	1 777	-75,02%
Porto Ferraiò	10 816	x 1,8
Santa Térésa	195 871	110,03%
Porto Torres	5 597	-77,28%
Golfo Aranci	725	16,56%
Autres Inter.	0	-100,00%



COMPAGNIES

Compagnies	Pax	Variation n-1
Corsica Ferries	304 491	14,46%
La Méridionale	19 462	18,71%
Corsica Linéa	52 736	7,46%
Moby Lines	67 547	41,01%
Ichnusa Lines	14 071	40,50%

Compagnies	Pax	Variation n-1
Corsica Ferries	2 360 618	28,11%
La Méridionale	138 517	27,05%
Corsica Linéa	440 993	12,06%
Moby Lines	349 849	51,36%
Ichnusa Lines	79 852	262,09%



PORT DE COMMERCE D'AJACCIO

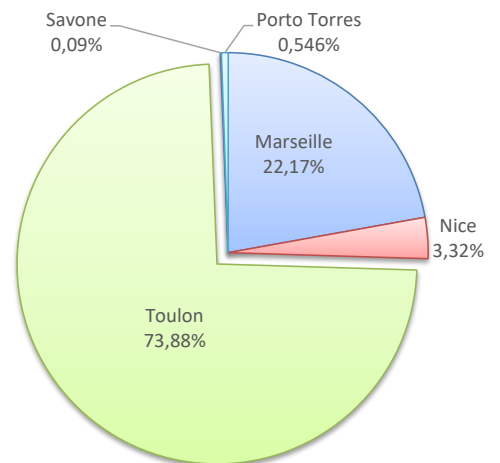
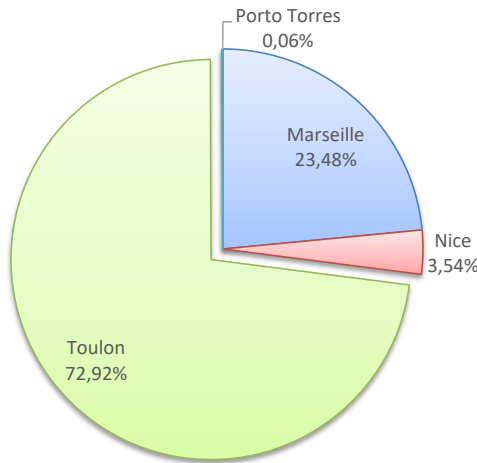
septembre 2022

TRAFIC PASSAGERS

	Trafic passagers du 1er au 30 septembre			Cumul passagers depuis le 1er Janvier		
	2021	2022	Variation	2021	2022	Variation
Régulier National	94 350	99 769	5,74%	669 824	790 063	17,95%
Régulier Internat°	87	56	-35,63%	3 981	5 049	26,83%
TOTAL	94 437	99 825	5,71%	673 805	795 112	18,00%
Croisières	5 589	75 679	1254,07%	15 084	332 218	2102,45%
TOTAL	100 026	175 504	75,46%	688 889	1 127 330	63,64%

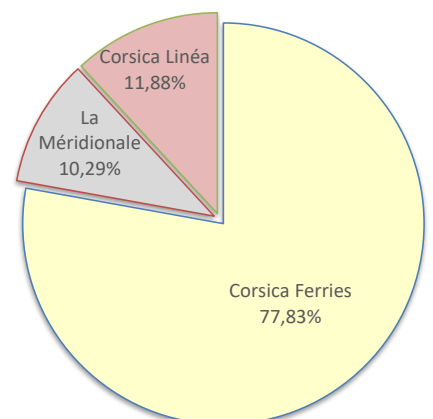
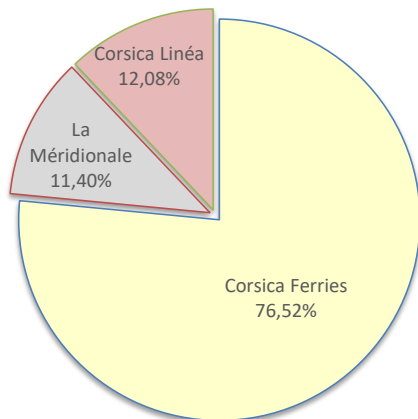
LIGNES

Lignes	Pax	Variation n-1	Lignes	Pax	Variation n-1
Marseille	23 442	11,47%	Marseille	176 255	12,37%
Nice	3 538	544,44%	Nice	26 368	118,33%
Toulon	72 789	0,02%	Toulon	587 440	17,28%
Savone	0	-	Savone	706	-
Porto Torres	56	-35,63%	Porto Torres	4 343	9,31%
Golfo Aranci	0	-	Golfo Aranci	0	-100,00%



COMPAGNIES

Compagnies	Pax	Variation n-1	Compagnies	Pax	Variation n-1
Corsica Ferries	76 383	4,05%	Corsica Ferries	618 857	19,71%
La Méridionale	11 384	26,01%	La Méridionale	81 798	49,98%
Corsica Linéa	12 058	0,53%	Corsica Linéa	94 457	-7,67%



PORT DE COMMERCE DE BASTIA

septembre 2022

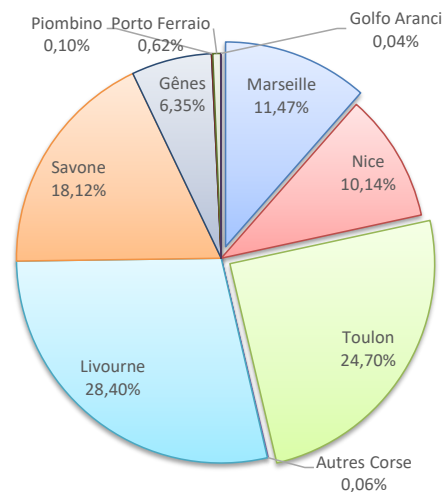
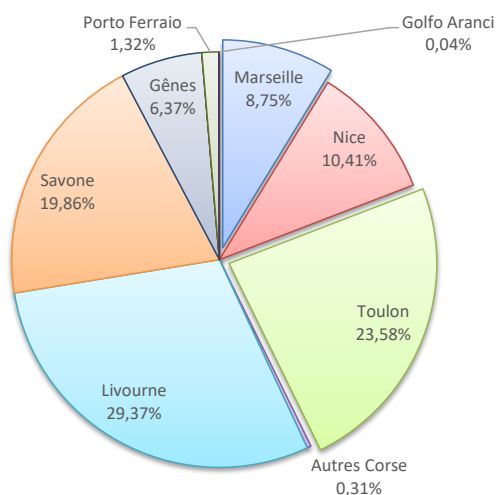
TRAFIC PASSAGERS

	Trafic passagers du 1er au 30 septembre			Cumul passagers depuis le 1er Janvier		
	2021	2022	Variation	2021	2022	Variation
Régulier National	100 748	111 305	10,48%	718 108	813 973	13,35%
Régulier Internat°	97 898	147 247	50,41%	531 947	941 124	76,92%
TOTAL	198 646	258 552	30,16%	1 250 055	1 755 097	40,40%
Croisières	2 876	1 246	-56,68%	6 253	10 303	64,77%
TOTAL	201 522	259 798	28,92%	1 256 308	1 765 400	40,52%

LIGNES

Lignes	Pax	Variation n-1
Marseille	22 618	14,34%
Nice	26 914	14,64%
Toulon	60 962	8,31%
Autres Corse	811	-32,86%
Livourne	75 949	45,52%
Savone	51 342	62,02%
Gênes	16 459	29,63%
Piombino	0	-
Porto Ferraiò	3 401	192,69%
Golfo Aranci	96	-39,62%

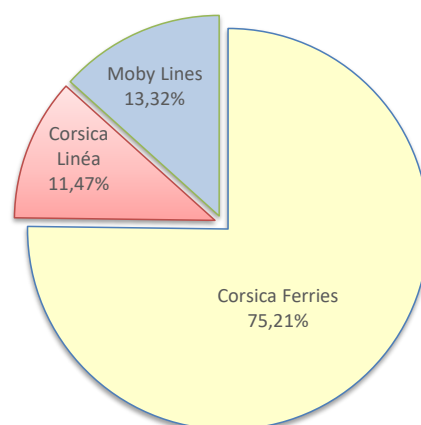
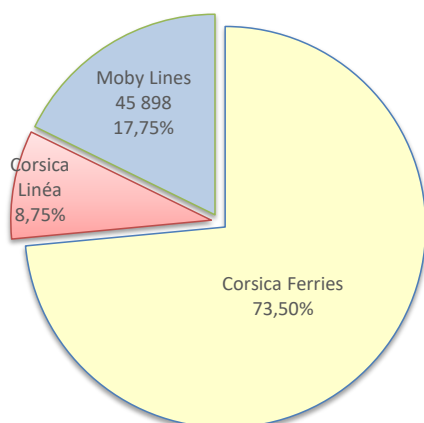
Lignes	Pax	Variation n-1
Marseille	201 307	25,30%
Nice	177 981	-5,97%
Toulon	433 557	18,17%
Autres Corse	1 128	-10,76%
Livourne	498 459	84,90%
Savone	317 974	92,20%
Gênes	111 373	35,99%
Piombino	1 777	-72,88%
Porto Ferraiò	10 816	36,24%
Golfo Aranci	725	35,77%



COMPAGNIES

Compagnies	Pax	Variation n-1
Corsica Ferries	190 036	30,00%
Corsica Linéa	22 618	14,34%
Moby Lines	45 898	40,43%

Compagnies	Pax	Variation n-1
Corsica Ferries	1 319 960	41,99%
Corsica Linéa	201 307	25,30%
Moby Lines	233 830	46,36%



PORT DE COMMERCE DE BONIFACIO

septembre 2022

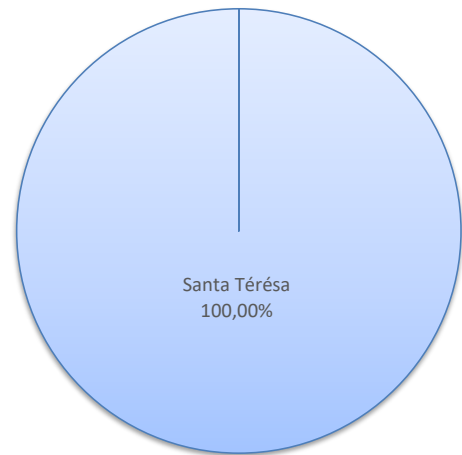
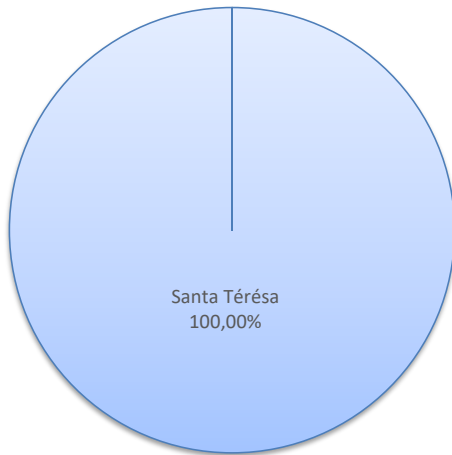
TRAFIC PASSAGERS

	Trafic passagers du 1er au 30 septembre			Cumul passagers depuis le 1er Janvier		
	2021	2022	Variation	2021	2022	Variation
Régulier National	0	0	-	0	0	-
Régulier Internat°	25 232	35 720	41,57%	93 420	195 871	109,67%
TOTAL	25 232	35 720	41,57%	93 420	195 871	109,67%
Croisières	1 253	622	-50,36%	3 013	4 739	57,29%
TOTAL	26 485	36 342	37,22%	96 433	200 610	108,03%

LIGNES

Lignes	Pax	Variation n-1
Santa Térésa	35 720	42,48%
Autres Inter.	0	-100,00%

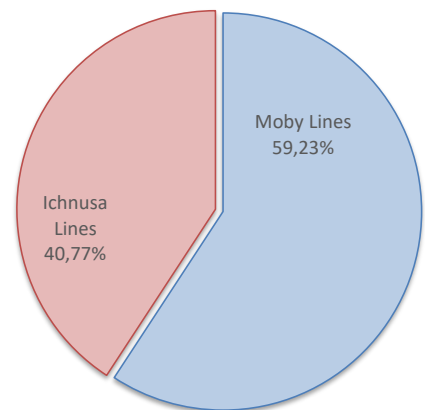
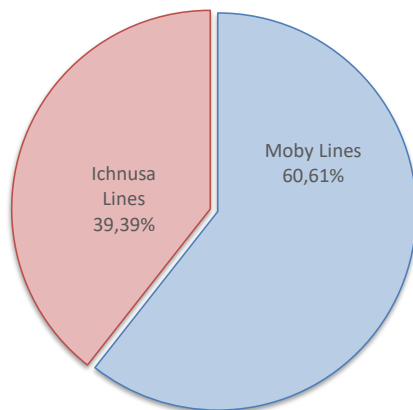
Lignes	Pax	Variation n-1
Santa Térésa	195 871	110,03%
Autres Inter.	0	-100,00%



COMPAGNIES

Compagnies	Pax	Variation n-1
Moby Lines	21 649	42,27%
Ichnusa Lines	14 071	40,50%

Compagnies	Pax	Variation n-1
Moby Lines	116 019	62,57%
Ichnusa Lines	79 852	262,09%



PORT DE COMMERCE DE L'ILE-ROUSSE

septembre 2022

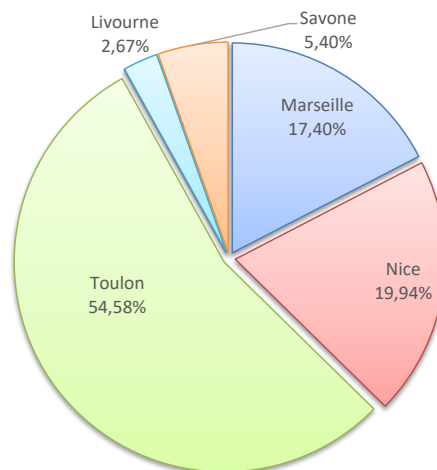
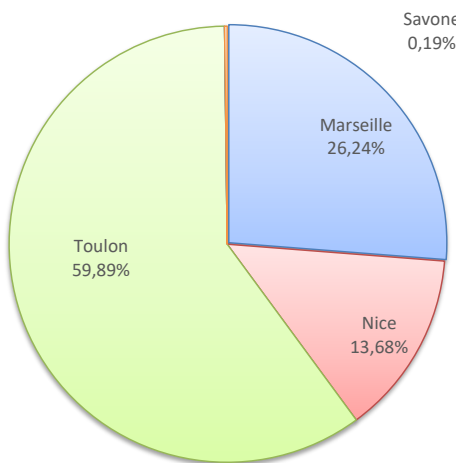
TRAFIC PASSAGERS

	Trafic passagers du 1er au 30 septembre			Cumul passagers depuis le 1er Janvier		
	2021	2022	Variation	2021	2022	Variation
Régulier National	36 056	32 979	-8,53%	310 148	339 270	9,39%
Régulier Internat°	0	64	-	19 420	29 798	53,44%
TOTAL	36 056	33 043	-8,36%	329 568	369 068	11,99%
Croisières	1 465	1 506	2,80%	4 430	5 290	19,41%
TOTAL	37 521	34 549	-7,92%	333 998	374 358	12,08%

LIGNES

Lignes	Pax	Variation n-1
Marseille	8 669	14,43%
Nice	4 521	11,11%
Toulon	19 789	-18,93%
Autres Corse	0	-
Livourne	0	-
Savone	64	-
Piombino	0	-
Porto Torres	0	-

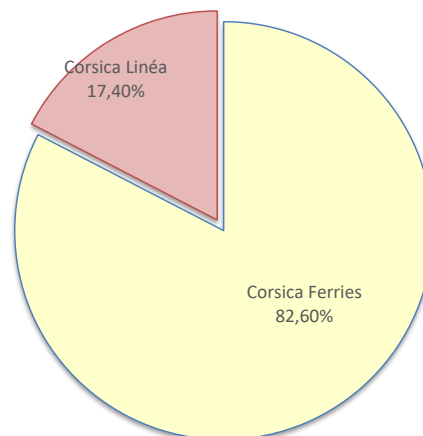
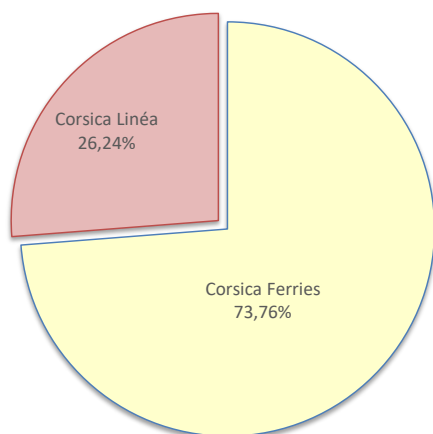
Lignes	Pax	Variation n-1
Marseille	64 226	24,90%
Nice	73 602	48,58%
Toulon	201 442	-3,66%
Autres Corse	0	-100,00%
Livourne	9 865	199,12%
Savone	19 933	28,13%
Piombino	0	-100,00%
Porto Torres	0	-100,00%



COMPAGNIES

Compagnies	Pax	Variation n-1
Corsica Ferries	24 374	-14,42%
Corsica Linéa	8 669	14,43%

Compagnies	Pax	Variation n-1
Corsica Ferries	304 842	9,60%
Corsica Linéa	64 226	24,90%



PORT DE COMMERCE DE PORTO-VECCHIO

septembre 2022

TRAFIC PASSAGERS

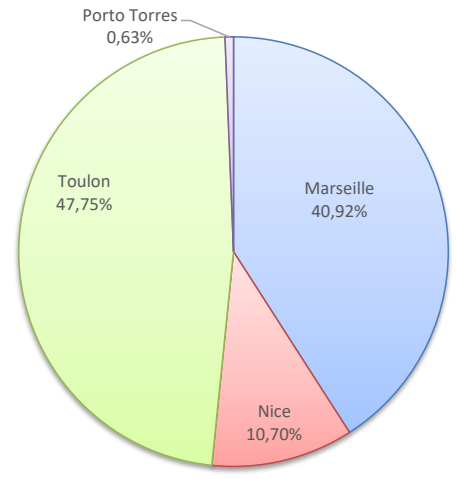
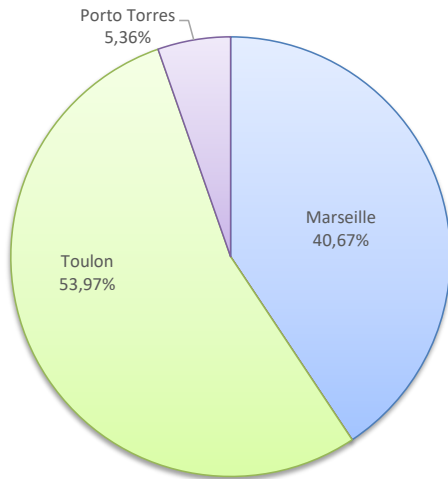
	Trafic passagers du 1er au 30 septembre		
	2021	2022	Variation
Régulier National	22 425	21 852	-2,56%
Régulier Internat*	5 248	1 237	-76,43%
TOTAL	27 673	23 089	-16,56%
Croisières	1 145	1 376	20,17%
TOTAL	28 818	24 465	-15,11%

	Cumul passagers depuis le 1er Janvier		
	2021	2022	Variation
Régulier National	183 064	196 708	7,45%
Régulier Internat*	20 736	1 254	-93,95%
TOTAL	203 800	197 962	-2,86%
Croisières	3 393	3 453	1,77%
TOTAL	207 193	201 415	-2,79%

LIGNES

Lignes	Pax	Variation n-1
Marseille	9 391	-3,41%
Nice	0	-
Toulon	12 461	-1,90%
Porto Torres	1 237	-76,43%
Golfo Aranci	0	-

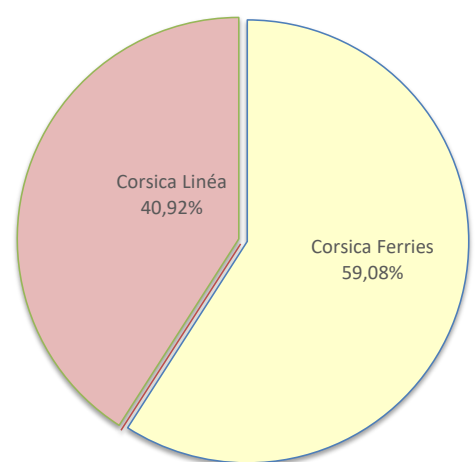
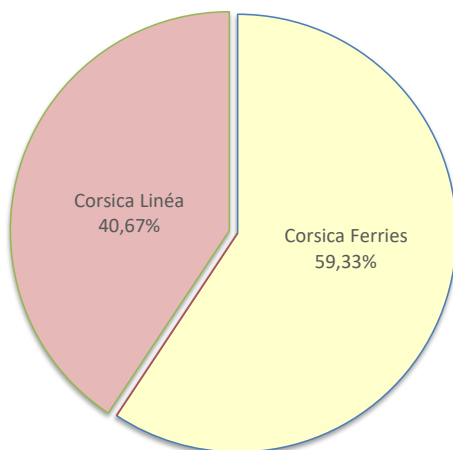
Lignes	Pax	Variation n-1
Marseille	81 003	-5,64%
Nice	21 179	220,65%
Toulon	94 526	4,31%
Porto Torres	1 254	-93,93%
Golfo Aranci	0	-100,00%



COMPAGNIES

Compagnies	Pax	Variation n-1
Corsica Ferries	13 698	-23,69%
La Méridionale	0	-
Corsica Linéa	9 391	-3,41%

Compagnies	Pax	Variation n-1
Corsica Ferries	116 959	-0,85%
La Méridionale	0	-100,00%
Corsica Linéa	81 003	2,74%



PORT DE COMMERCE DE PROPRIANO

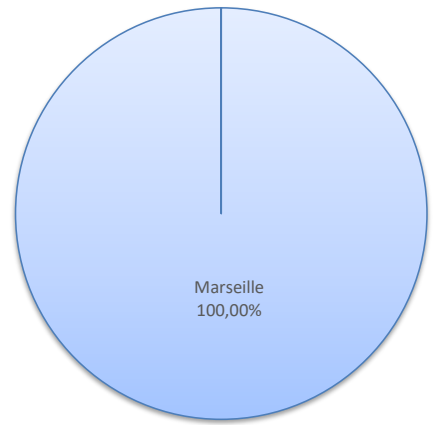
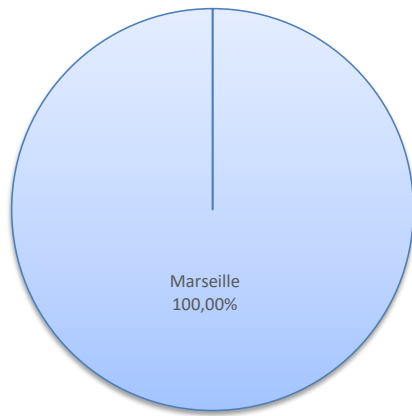
septembre 2022

TRAFIC PASSAGERS

	Trafic passagers du 1er au 30 septembre			Cumul passagers depuis le 1er Janvier		
	2021	2022	Variation	2021	2022	Variation
Régulier National	7 360	8 078	9,76%	47 778	56 719	18,71%
Régulier Internat°	0	0	-	0	0	-
TOTAL	7 360	8 078	9,76%	47 778	56 719	18,71%
Croisières	0	1 753	-	117	6 099	5112,82%
TOTAL	7 360	9 831	33,57%	47 895	62 818	31,16%

LIGNES

Lignes	Pax	Variation n-1	Lignes	Pax	Variation n-1
Marseille	8 078	9,76%	Marseille	56 719	18,71%



COMPAGNIES

Compagnies	Pax	Variation n-1	Compagnies	Pax	Variation n-1
La Méridionale	8 078	9,76%	La Méridionale	56 719	19,43%
Corsica Linéa	0	-	Corsica Linéa	0	-100,00%

